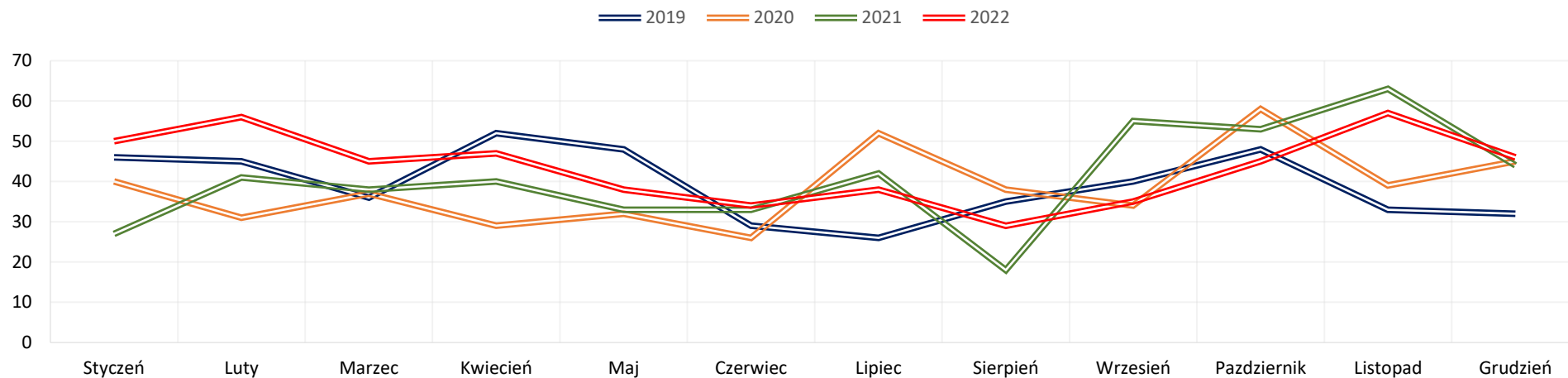
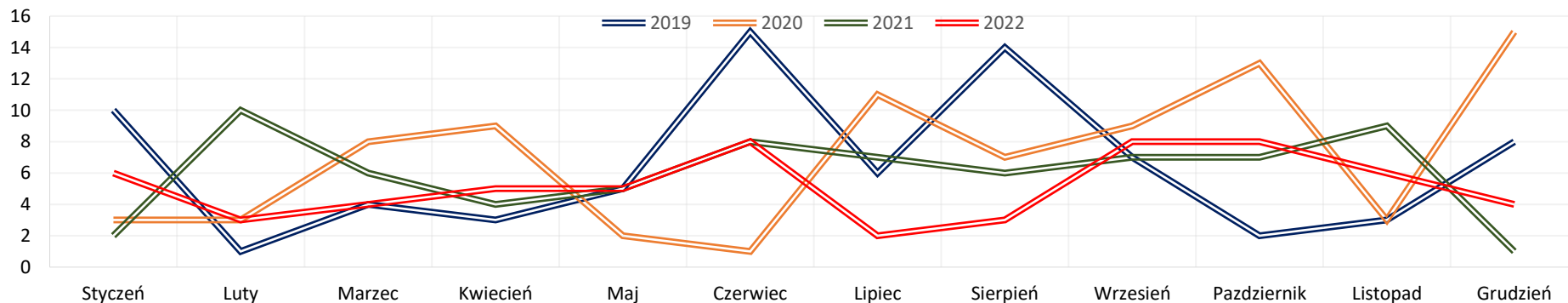


	ZAKOŃCZENIA BUDOWY BUDYNKÓW MIESZKALNYCH JEDNORODZINNYCH I WIELORODZINNYCH W LATACH 2019-2022 Z PODZIAŁEM NA MIESIĄCE									
	ZAKOŃCZENIA 2019		ZAKOŃCZENIA 2020		ZAKOŃCZENIA 2021		ZAKOŃCZENIA 2022		PORÓWNANIE 2022/2021	
	Budynki mieszkalne jednorodzinne	Budynki mieszkalne wielorodzinne	Budynki mieszkalne jednorodzinne	Budynki mieszkalne wielorodzinne	Budynki mieszkalne jednorodzinne	Budynki mieszkalne wielorodzinne	Budynki mieszkalne jednorodzinne	Budynki mieszkalne wielorodzinne	Budynki mieszkalne jednorodzinne	Budynki mieszkalne wielorodzinne
Styczeń	46	10	40	3	27	2	50	6	zwiększenie w roku 2022 w stosunku do 2021 o 85%	zwiększenie w roku 2022 w stosunku do 2021 o 200%
Luty	45	1	31	3	41	10	56	3	zwiększenie w roku 2022 w stosunku do 2021 o 37%	zmniejszenie w roku 2022 w stosunku do 2021 o 70%
Marzec	36	4	37	8	38	6	45	4	zwiększenie w roku 2022 w stosunku do 2021 o 18%	zmniejszenie w roku 2022 w stosunku do 2021 o 33%
Kwiecień	52	3	29	9	40	4	47	5	zwiększenie w roku 2022 w stosunku do 2021 o 18%	zwiększenie w roku 2022 w stosunku do 2021 o 25%
Maj	48	5	32	2	33	5	38	5	zwiększenie w roku 2022 w stosunku do 2021 o 15%	bez zmian
Czerwiec	29	15	26	1	33	8	34	8	zwiększenie w roku 2022 w stosunku do 2021 o 3%	bez zmian
Lipiec	26	6	52	11	42	7	38	2	zmniejszenie w roku 2022 w stosunku do 2021 o 10%	zmniejszenie w roku 2022 w stosunku do 2021 o 71%
Sierpień	35	14	38	7	18	6	29	3	zwiększenie w roku 2022 w stosunku do 2021 o 61%	zmniejszenie w roku 2022 w stosunku do 2021 o 50%
Wrzesień	40	7	34	9	55	7	35	8	zmniejszenie w roku 2022 w stosunku do 2021 o 36%	zwiększenie w roku 2022 w stosunku do 2021 o 14%
Pazdziernik	48	2	58	13	53	7	45	8	zmniejszenie w roku 2022 w stosunku do 2021 o 25%	zwiększenie w roku 2022 w stosunku do 2021 o 14%
Listopad	33	3	39	3	63	9	57	6	zmniejszenie w roku 2022 w stosunku do 2021 o 10%	zmniejszenie w roku 2022 w stosunku do 2021 o 33%
Grudzień	32	8	45	15	44	1	46	4	zwiększenie w roku 2022 w stosunku do 2021 o 5%	zwiększenie w roku 2022 w stosunku do 2021 o 300%
SUMA	470	78	461	84	487	72	520	62		

ZAKOŃCZENIA BUDOWY BUDYNKÓW MIESZKALNYCH JEDNORODZINNYCH W LATACH 2019-2022



ZAKOŃCZENIA BUDOWY BUDYNKÓW MIESZKALNYCH WIELORODZINNYCH W LATACH 2019-2022

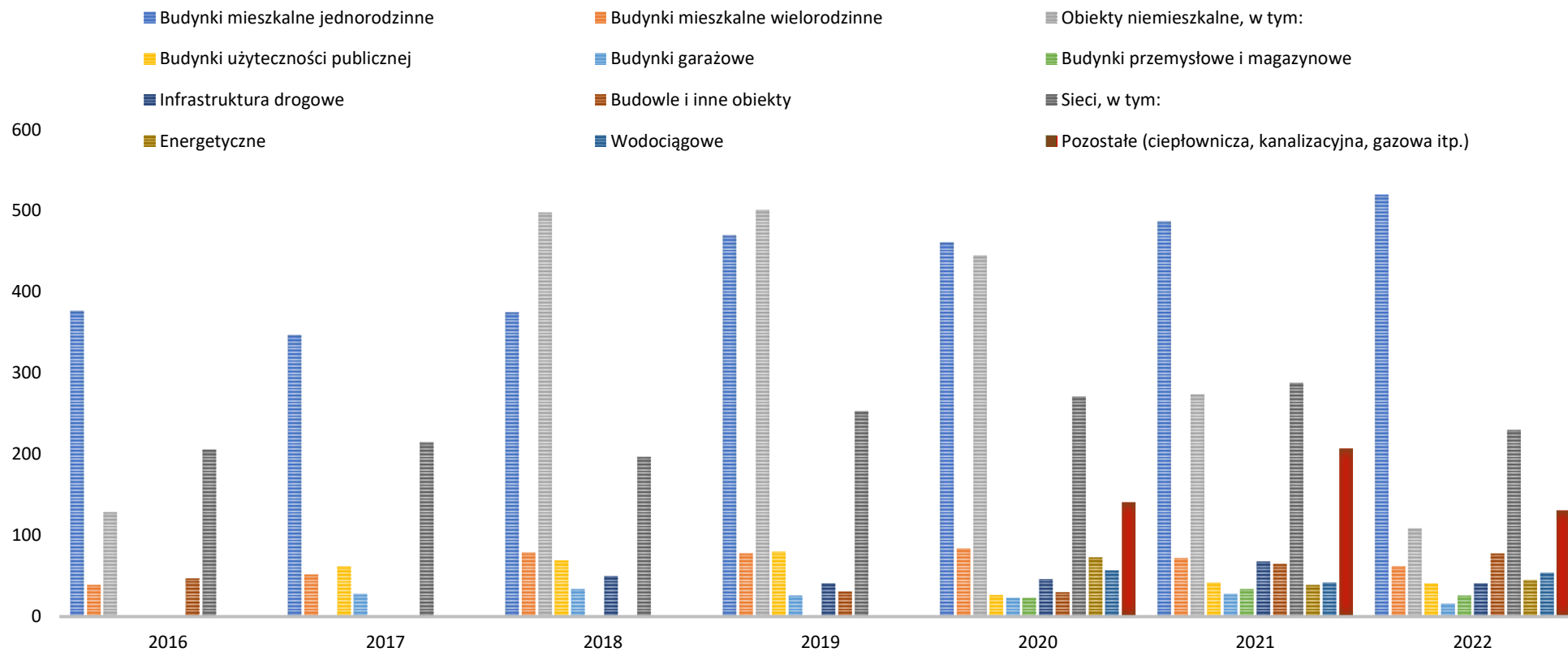


Zakończenia								
	2016	2017	2018	2019	2020	2021	2022	2022/2021
Budynki mieszkalne jednorodzinne	377	347	375	470	461	487	520	zwiększenie w roku 2022 w stosunku do 2021 o 7%
Budynki mieszkalne wielorodzinne	39	52	79	78	84	72	62	zmniejszenie w roku 2022 w stosunku do 2021 o 14%
Obiekty niemieszkalne, w tym:	129	x	498	501	445	274	109	zmniejszenie w roku 2022 w stosunku do 2021 o 63%
Budynki użyteczności publicznej	x	62	69	80	27	42	41	zmniejszenie w roku 2022 w stosunku do 2021 o 2%
Budynki garażowe	x	28	34	26	23	28	16	zmniejszenie w roku 2022 w stosunku do 2021 o 43%
Budynki przemysłowe i magazynowe	x	x	x	x	23	34	26	zmniejszenie w roku 2022 w stosunku do 2021 o 24%
Infrastruktura drogowe	x	x	50	41	46	68	41	zmniejszenie w roku 2022 w stosunku do 2021 o 40%
Budowle i inne obiekty	47	x	x	31	30	65	78	zwiększenie w roku 2022 w stosunku do 2021 o 20%
Sieci, w tym:	206	215	197	253	271	288	230	zmniejszenie w roku 2022 w stosunku do 2021 o 20%
Energetyczne	x	x	x	x	73	39	45	zwiększenie w roku 2022 w stosunku do 2021 o 15%
Wodociągowe	x	x	x	x	57	42	54	zwiększenie w roku 2022 w stosunku do 2021 o 29%
Pozostałe (ciepłownicza, kanalizacyjna, gazowa itp.)	x	x	x	x	141	207	131	zmniejszenie w roku 2022 w stosunku do 2021 o 37%

x- brak danych

W 2022 roku w Poznaniu powstały 62 budynki mieszkalne wielorodzinne z 4 419 lokalami mieszkalnymi, natomiast w 2021 powstały 72 takie budynki z 5 798 lokalami mieszkalnymi.

ZAKOŃCZENIA BUDOWY OBIEKTÓW BUDOWLANYCH W LATACH 2016-2022



Przykładowe inwestycje powstałe w 2022r.:

1. Budynki użyteczności publicznej:

- Budowa budynku opiekuńczo-wychowawczego - etap II
- Budowa budynku usługowego (żłobek i przedszkole) ul. Siewierska 7

2. Budynki przemysłowe i magazynowe:

- Budowa budynku systemowej hali namiotowej ul. Warszawska 349
- Budowa zespołu hal magazynowo- produkcyjnych ul. B. Krzywoustego 74,74a

3. Infrastruktura drogowa:

- Budowa dwupoziomowego skrzyżowania ul. Lechicka /Naramowicka („Węzeł Naramowicka”) wraz z budową trasy tramwajowej na wiadukcie oraz z budową drugiej nitki kolektora Ø1000 przy ul. Serbskiej (odcinek III)”
- Budowa ulicy Heweliusza
- Budowa ulicy Nałęczowskiej na odcinku od ul. Iwonickiej do ul. Krynickiej

4. Budowle i inne obiekty:

- Budowa wybiegu dla antylop na ternie ogrodu zoologicznego w Poznaniu ul. Kaprała Wojtka 3
- Budowa słupa ogłoszeniowo - reklamowego nr 396 ul. 28 Czerwca 1956/ Azaliowa

5. Sieci:

- Budowa sieci gazowej niskiego ciśnienia ul. Bystra
- Budowa odcinka kanalizacji deszczowej ul. Katowicka, Sowia, Kórnicka
- Budowa wysokoparametrowej sieci cieplnej wraz z przyłączami przy ul. Wielkiej, Woźnej, Klasztornej, Ślusarskiej

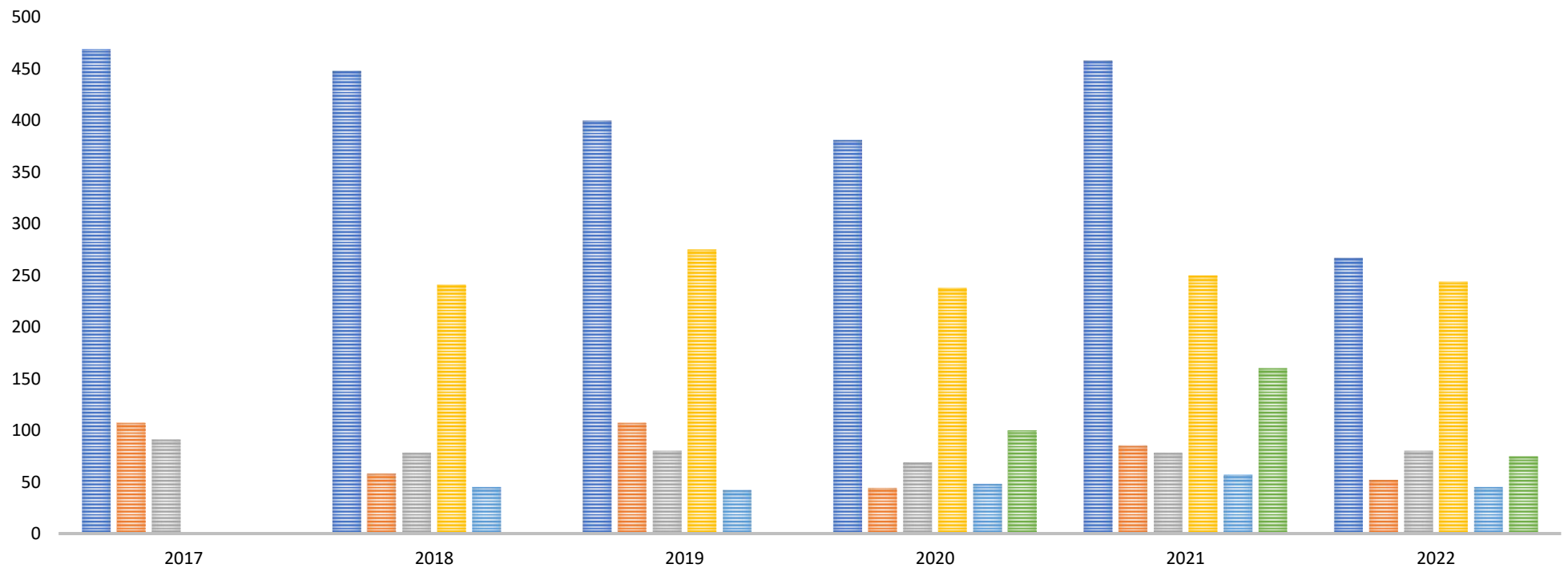
Rozpoczęcia

	2017	2018	2019	2020	2021	2022	2022/2021
Budynki mieszkalne jednorodzinne	469	448	400	381	458	267	zmniejszenie w roku 2022 w stosunku do 2021 o 48%
Budynki mieszkalne wielorodzinne	107	58	107	44	85	52	zmniejszenie w roku 2022 w stosunku do 2021 o 39%
Budynki niemieszkalne	91	78	80	69	78	80	zwiększenie w roku 2022 w stosunku do 2021 o 3%
Sieci	x	241	275	238	250	244	zmniejszenie w roku 2022 w stosunku do 2021 o 2%
Obiekty infrastruktury transportu	x	45	42	48	57	45	zmniejszenie w roku 2022 w stosunku do 2021 o 21%
Budowle i inne obiekty	x	x	x	100	160	75	zmniejszenie w roku 2022 w stosunku do 2021 o 53%

x- brak danych

ILOŚĆ ZGŁOSZONYCH ROZPOCZĘĆ POSZCZEGÓLNYCH OBIEKTÓW BUDOWLANYCH W LATACH 2017-2022

■ Budynki mieszkalne jednorodzinne ■ Budynki mieszkalne wielorodzinne ■ Budynki niemieszkalne
■ Sieci ■ Obiekty infrastruktury transportu ■ Budowle i inne objekty



Opracowała:
Agnieszka Wałęsa